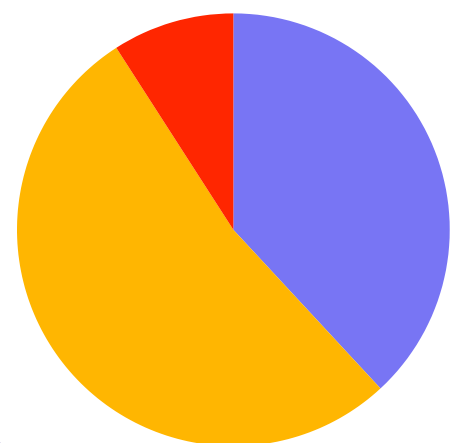


ภูมิภาคที่ทำงาน



- 52.80% ภาคตะวันออก
- 38.10% กรุงเทพฯและปริมณฑล
- 9.10% อื่น ๆ

ประเภทงานที่ทำ

66.06%
พณง.บริษัท/องค์กรธุรกิจเอกชน

15.12%
ข้าราชการ/จนท.หน่วยงานรัฐ

10.17%
ดำเนินธุรกิจอิสระ/อาชีพอิสระ

6.85%
อื่น ๆ

1.25%
รัฐวิสาหกิจ

0.55%
พณง.องค์กรต่างประเทศ

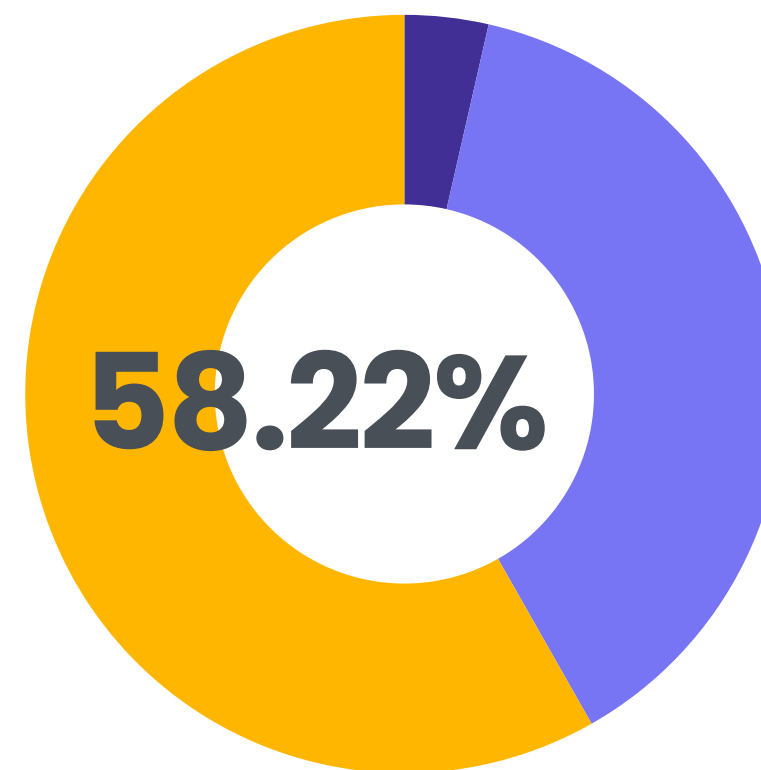
ภาวะการมีงานทำของบัณฑิต

ระดับปริญญาตรี ปีการศึกษา 2565

ระยะเวลาในการหางานทำ



สถานภาพการทำงาน



- 58.22% มีงานทำ
- 38.21% ยังไม่มีงานทำ
- 3.57% กำลังศึกษาต่อ

เงินเดือนหรือ
รายได้เฉลี่ย

18,722.39 บาท

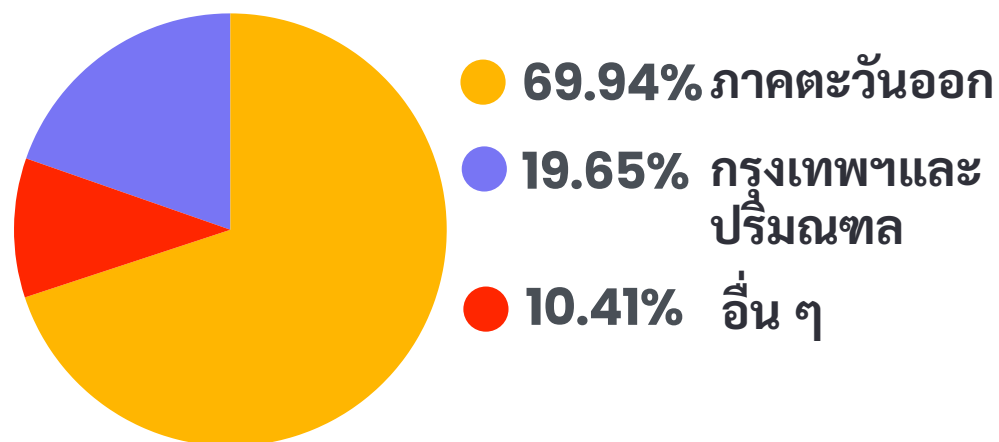
บัณฑิตที่กำลังศึกษาต่อ

- 63.52% เป็นความต้องการของตนเอง
- 19.26% งานที่ต้องการใช้วุฒิสูงกว่าเดิม
- 13.11% เป็นความต้องการของผู้ปกครอง
- 2.87% ได้รับทุนศึกษาต่อ
- 1.23% อื่น ๆ

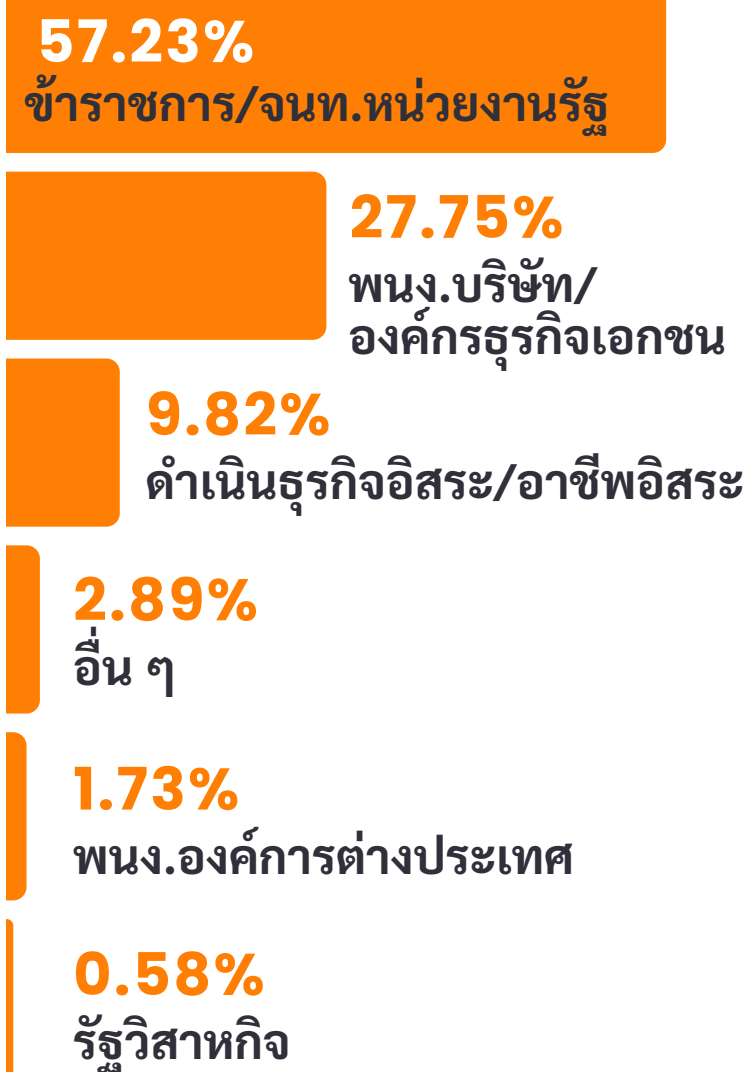
บัณฑิตที่ยังไม่ได้ทำงาน

- 28.94% ยังไม่ประสงค์ทำงาน
- 28.57% รอฟังคำตอบจากหน่วยงาน
- 18.34% ต้องการประกอบอาชีพอิสระ
- 16.45% หางานทำไม่ได้
- 7.70% อื่น ๆ

ภูมิภาคที่ทำงาน



ประเภทงานที่ทำ




ภาวะการมีงานทำของบัณฑิต

ระดับปริญญาโท ปีการศึกษา 2565

ระยะเวลาในการหางานทำ



สถานภาพการทำงาน



เงินเดือนหรือ
รายได้เฉลี่ย

26,949.54 บาท

บัณฑิตที่กำลังศึกษาต่อ

85.71% เป็นความต้องการของตนเอง
14.29% งานที่ต้องการใช้วุฒิสูงกว่าเดิม

บัณฑิตที่ยังไม่ได้ทำงาน

42.86% รอฟังคำตอบจากหน่วยงาน
19.05% ต้องการประกอบอาชีพอิสระ
14.29% ยังไม่ประสงค์ทำงาน
14.29% อื่น ๆ
9.52% หางานทำไม่ได้

ภูมิภาคที่ทำงาน



- 39.39% ภาคตะวันออกเฉียงเหนือ
- 36.36% กรุงเทพฯและปริมณฑล
- 24.25% อื่น ๆ

ประเภทงานที่ทำ

66.67%

ข้าราชการ/จนท.หน่วยงานรัฐ

19.70%

พนัก.บริษัท/องค์กรธุรกิจเอกชน

7.58%

ดำเนินธุรกิจอิสระ/อาชีพอิสระ

3.03%

รัฐวิสาหกิจ

3.03%

อื่น ๆ

ภาวะการมีงานทำของบัณฑิต

ระดับปริญญาเอก ปีการศึกษา 2565

ระยะเวลาในการหางานทำ

งานเดิมก่อนศึกษา

66.67%

ได้งานทำทันทีหลังสำเร็จการศึกษา

21.21%

ได้งานทำภายใน 1-3 เดือน

4.55%

ได้งานทำภายใน 4-6 เดือน

1.52%

ได้งานทำภายใน 7-9 เดือน

1.52%

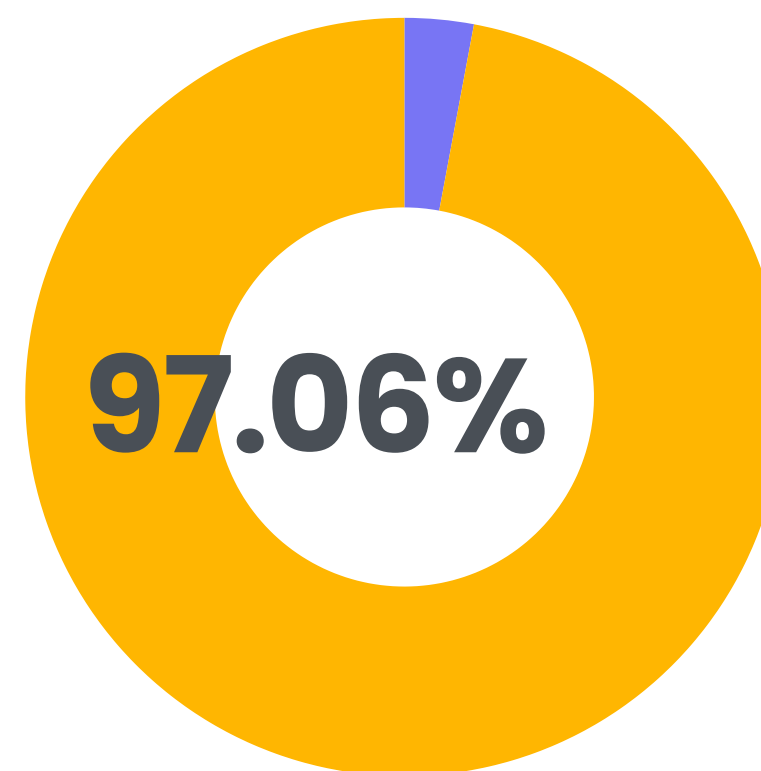
ได้งานทำภายใน 10-12 เดือน

1.52%

ได้งานทำมากกว่า 1 ปี

3.03%

สถานภาพการทำงาน



● 97.06% มีงานทำ

● 2.94% ยังไม่มีงานทำ

เงินเดือนหรือ
รายได้เฉลี่ย

76,992.80 บาท

บัณฑิตที่กำลังศึกษาต่อ

90.91% เป็นความต้องการของตนเอง

9.09% อื่น ๆ

บัณฑิตที่ยังไม่ได้ทำงาน

50.00% ยังไม่ประสงค์ทำงาน

50.00% หางานทำไม่ได้